

## ÍNDICE

<b>BOAS-VINDAS .....</b>	<b>2</b>
<b>INSCRIÇÃO NA PLATAFORMA .....</b>	<b>3</b>
<b>COMO SE REGISTRAR NA PLATAFORMA MOODLE? .....</b>	<b>3</b>
<b>COMO SE INSCREVER NUM CURSO E-LEARNING? .....</b>	<b>3</b>
<b>NAVEGAÇÃO NA PLATAFORMA .....</b>	<b>4</b>
<b>ORGANIZE O SEU AUTO-ESTUDO .....</b>	<b>5</b>
<b>O QUE É O E-LEARNING? .....</b>	<b>5</b>
<b>COMPONENTES ESTRATÉGICOS DO E-LEARNING .....</b>	<b>5</b>
<b>VANTAGENS DO E-LEARNING .....</b>	<b>6</b>
<b>AUTO-ORGANIZAÇÃO .....</b>	<b>6</b>
<b>CURSOS .....</b>	<b>7</b>
<b>PROGRAMA ALMA SAUDÁVEL .....</b>	<b>7</b>
<b>CURSO DE MATURIDADE CRISTÃ .....</b>	<b>8</b>
<b>CURSO DE VIDA PROFUNDA E-LEARNING .....</b>	<b>9</b>
<b>CURSO BÁSICO DE TEOLOGIA E-LEARNING .....</b>	<b>10</b>
<b>CURSO DE ESPECIALIZAÇÃO MINISTERIAL E-LEARNING .....</b>	<b>14</b>
<b>CURSO DE FORMADORES KLETOS E-LEARNING .....</b>	<b>14</b>
<b>ACOMPANHAMENTO PELO E-TUTOR PARA: CMC, CVP, CBT, ESP, CFK .....</b>	<b>15</b>
<b>GRADUAÇÃO PARA O CBT, ESP, CFK .....</b>	<b>15</b>
<b>PARA FINALIZAR .....</b>	<b>16</b>

## BOAS-VINDAS

Bem-vindo à Plataforma de Ensino à Distância do **Instituto Kletos**. Esta plataforma em ambiente *moodle*, está integrada na nossa Escola Teológica, fundada em 2004 e a qual pretende desempenhar dois objetivos muito claros:

1. Oferecer ensino bíblico, num nível mais profundo, a todos os que pretendam frequentar os nossos cursos de preparação de vida cristã e formação ministerial.
2. Oferecer preparação teórica e prática para aqueles que desejam cumprir ministérios específicos nas suas igrejas locais.

Esta plataforma *online* pretende auxiliar de perto, o treino de uma nova geração de discípulos, sobretudo os que, por questões de distância, horários, ritmo ou tempo, não possam assistir aos cursos presenciais. A plataforma estará aberta a todos os cristãos que queiram beneficiar das nossas formações.

Os programas, recursos e objetivos pedagógicos são idênticos aos dos cursos presenciais, valorizando a preparação da Vida Espiritual Individual para uma Geração Impactante e a Unidade do Corpo de Cristo.

### DADOS DO INSTITUTO KLETOS

#### Responsáveis:

Diretor-Geral                      Dr. Sidson Novais  
Coordenadora Pedagógica      Dra. Sandra Cruz Rosa

#### Contactos:

Email                                      [instituto@kletos.pt](mailto:instituto@kletos.pt)  
Plataforma *Moodle*                      [instituto.kletos.pt/](http://instituto.kletos.pt/)  
Facebook                                  [www.facebook.com/InstitutoKletos/](https://www.facebook.com/InstitutoKletos/)  
Instagram                                  [www.instagram.com/institutokletos/](https://www.instagram.com/institutokletos/)  
Morada                                      Instituto Kletos  
   Apartado 381 - 2725-176 Mem-Martins \* Portugal

## INSCRIÇÃO NA PLATAFORMA

### COMO SE REGISTRAR NA PLATAFORMA MOODLE?

1. Ir a [instituto.kletos.pt/](http://instituto.kletos.pt/)
2. No canto superior direito, ao lado de **Utilizador não autenticado** carregue no botão **“Entrar”**. Se já tiver conta, basta entrar com o seu utilizador e senha.
3. Se ainda não estiver registado, abaixo aparecem as instruções em **“É a sua primeira visita aqui?”**  
Carregue no botão **“Criar uma nova Conta”** e siga os passos. **Não use o seu email como “utilizador”**. Use um utilizador e senha que sejam fácil de memorizar.  
A sua conta será confirmada manualmente nos dias seguintes.  
Guarde o seu utilizador e senha para entrar na plataforma futuramente.

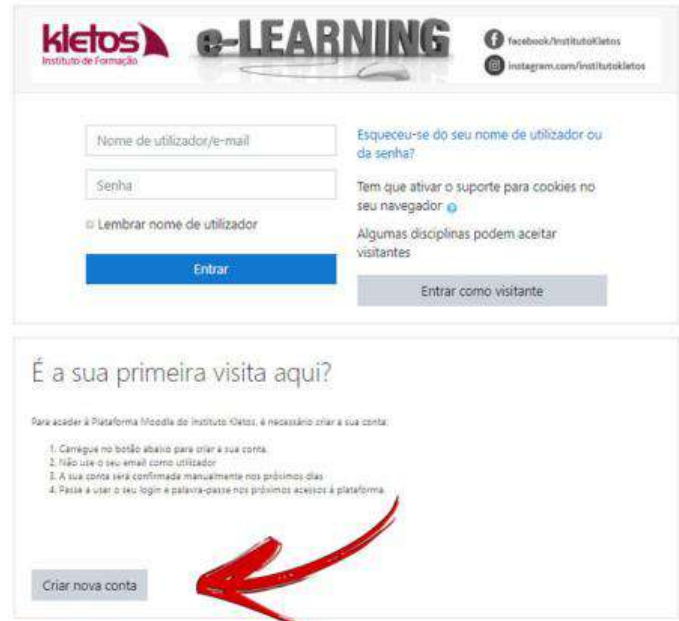


Fig. 1 Como Entrar na Plataforma

### COMO SE INSCREVER NUM CURSO E-LEARNING?

O mero registo na plataforma como utilizador não lhe dá acesso aos cursos. Ficará já registado como participante da página principal da plataforma, onde são publicados notícias e comentários.



Fig. 2 Como se candidatar aos cursos

Para se inscrever num dos nossos cursos, preencha a **“Pré-Candidatura aos Cursos e-Learning”**.

Receberá nos dias seguintes, por email, informações detalhadas sobre o curso.

Verifique que o email não está a ir para a caixa de **LIXO** ou **SPAM**.

As candidaturas só ficam válidas, com o envio, por email, do comprovativo do donativo do curso, o qual nos ajuda a manter a plataforma a funcionar.

Se quiser saber as datas das candidaturas a cada curso, carregue em **“Cursos E-Learning: Informações Gerais”**, onde pode descarregar este manual, calendários e outras informações (veja a figura 3).

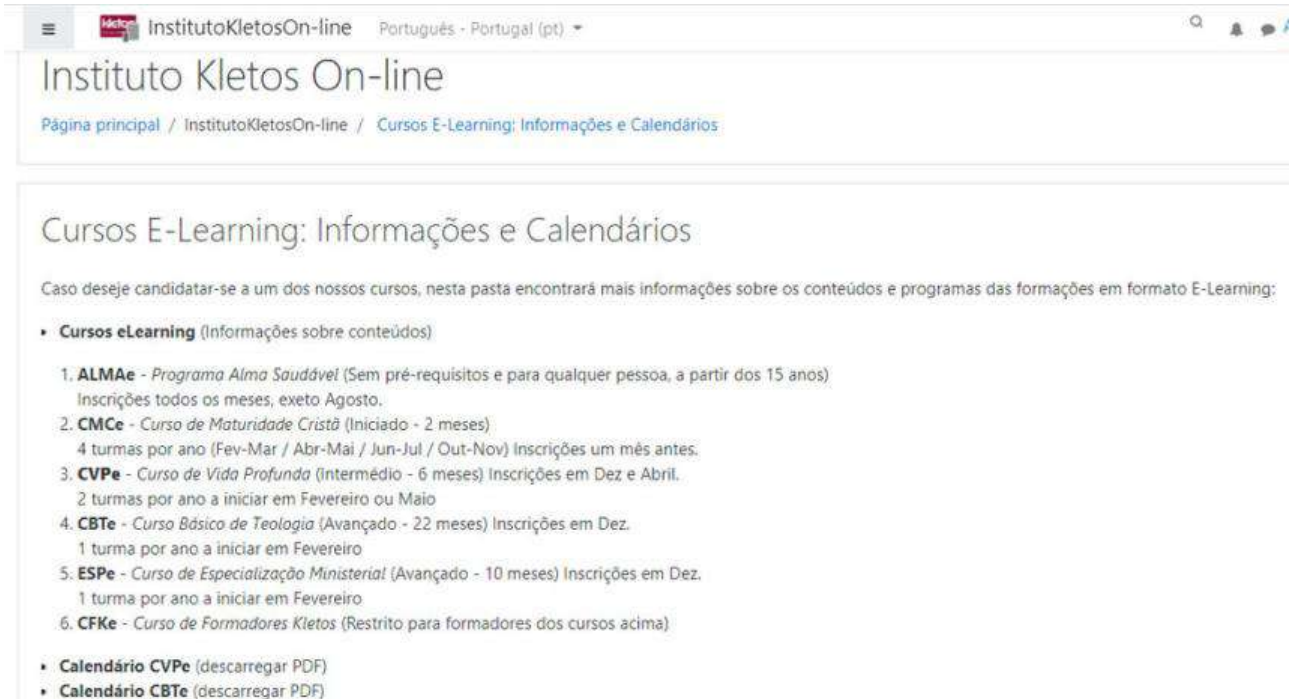



Fig. 3 Informações dos Cursos eLearning

## NAVEGAÇÃO NA PLATAFORMA

Na página inicial da plataforma, com o menu  do canto superior esquerdo oculto, encontrará as instruções **“Como Fazer o Seu Curso Online”**, os diversos **Cursos** e as **Notícias**.

À direita tem os dados do Instituto Kletos e os meios de pagamento: transferência ou Papal (só para alunos fora de Portugal).

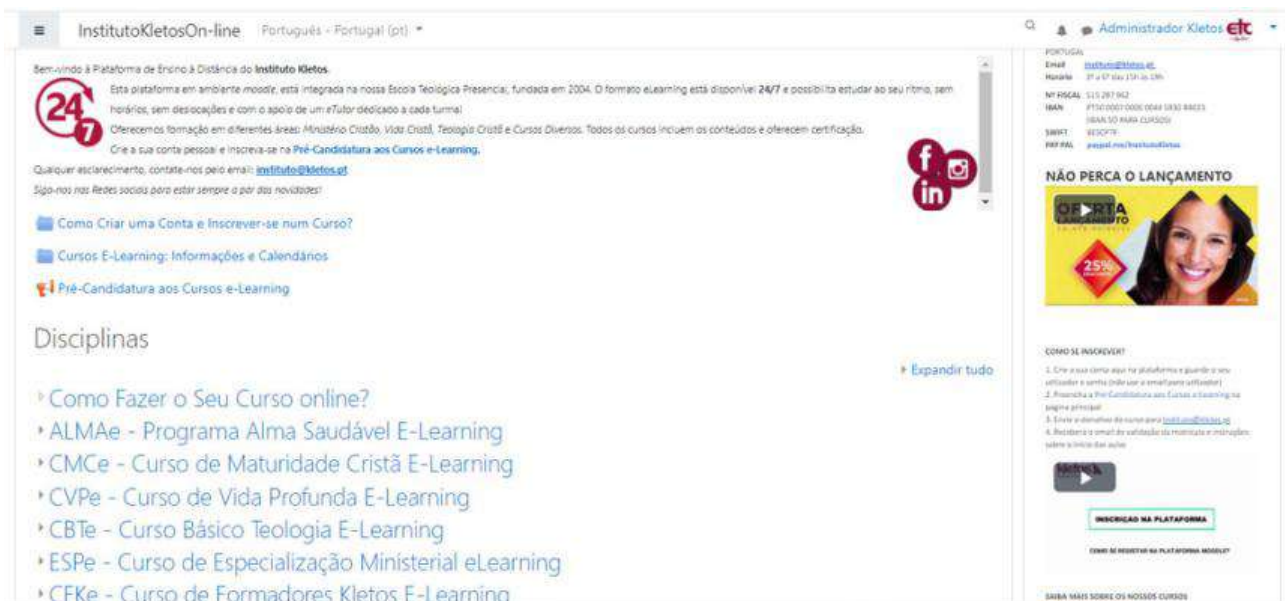


Fig. 4 Página Inicial da Plataforma

## ORGANIZE O SEU AUTO-ESTUDO

### O QUE É O E-LEARNING?

As tecnologias da informação permitem trazer a personalização à aprendizagem, e ter opções para que qualquer pessoa, independentemente da sua disponibilidade de tempo, possa tirar partido da nossa experiência como comunidade evangélica, a qual tem formado discípulos de Cristo, hoje espalhados já em 4 continentes.

Procurámos tudo fazer para lhe facilitar a aprendizagem e para que tenha muita motivação. O seu sucesso, contudo, depende da sua atitude pró-ativa, do seu entusiasmo e do seu empenho.

Contamos consigo. Desejamos-lhe um tempo fantástico e recordamos que:

1. Para obter aprovação final deverá: realizar e cumprir nas datas-limite de entrega, todas as atividades propostas
2. Em caso de desistência, não serão reembolsados os valores pagos
3. Quanto maior for o seu empenho, mais alcançará de retorno na sua aprendizagem!

A diferença entre a formação tradicional e a formação e-Learning assenta essencialmente nos suportes físicos de apoio ao formando e, conseqüentemente, na forma como se transmitem os conteúdos para facilitar a sua assimilação.

### COMPONENTES ESTRATÉGICOS DO E-LEARNING

1. Os **materiais e conteúdos** da autoformação, podem ter diversos formatos: bases de dados, manuais, vídeos, atividades, fóruns, chats, ligações, etc.
2. O **papel do eTutor** é substancialmente diferente pois, deve garantir o acompanhamento pedagógico do processo de aprendizagem, estimulando a motivação dos participantes. A comunicação entre eTutor e formando será feita apenas na plataforma (mensagens ou fóruns) ou por email, para o endereço eletrónico enviado a cada participante e nos horários de atendimento do eTutor. Cada turma é acompanhada por um eTutor específico.
3. Os **sistemas de interação** consistem nos dispositivos que permitem informar o formando de eventuais atualizações ou trabalhos intermédios, aconselhá-lo quanto à melhor estratégia de autoformação a seguir, ou prestar auxílio nas questões de natureza técnica e pedagógica. São eles os calendários, fóruns, notícias, mensagens publicadas na plataforma ou emails entre os formandos e o seu eTutor.
4. As aplicações e serviços das **tecnologias de informação** permitem apresentar a informação de forma mais convidativa, tornando a transmissão de conteúdos mais interessante e eficaz, como é o caso da plataforma *moodle*.
5. Finalmente, a **avaliação** está presente nos vários momentos do curso de formação, quer para os formandos, quer para o sistema de formação em si, ou seja, crescemos e melhoramos juntos.

## VANTAGENS DO E-LEARNING

- Incentiva a **autoaprendizagem** e confere uma maior autonomia ao formando, o que estimula o seu desenvolvimento pessoal;
- Possibilita uma melhor **gestão do tempo** e até uma aprendizagem mais rápida, uma vez que o formando pode avançar no conteúdo de acordo com o seu próprio ritmo de aprendizagem;
- Reduz tempo e custos despendidos com deslocações, bem como num **aumento de produtividade** relacionado com o aproveitamento dos seus melhores horários;
- Disponibiliza **comunidades virtuais** em que interagem pessoas com o mesmo interesse, mesmo com visões, horários ou países distintos.

## AUTO-ORGANIZAÇÃO

O primeiro passo da sua organização pessoal é descarregar o calendário PDF do curso em que se inscreveu, de forma a organizar a sua agenda pessoal e horários de estudo. Descarregue na página **“Cursos E-Learning: Informações Gerais”**. Coloque-o bem visível no local onde irá estudar ou tenha-o consigo em PDF no seu *computador, tablet* ou *smartphone*.



Fig. 5 Exemplos de Calendários

Cada calendário de curso mostrará as datas de início e término de cada disciplina e o número de aulas, em cores diferentes, para uma melhor visualização (obs. o CMC não precisa de calendário). Dentro do próprio *moodle*, o calendário da plataforma vai mostrando o início das atividades e tarefas em cada disciplina. Tanto as matérias como as avaliações só estão visíveis para os formandos, dentro das datas determinadas no calendário de cada curso. Pode descarregar o calendário para o *Microsoft Outlook*. Dentro da disciplina, carregue em cima do calendário (lateral direita). Em baixo clique no botão **“exportar calendário”**. Escolha os eventos e período a exportar. É criado um ficheiro *“ics”* que pode importar para o seu *Outlook*.

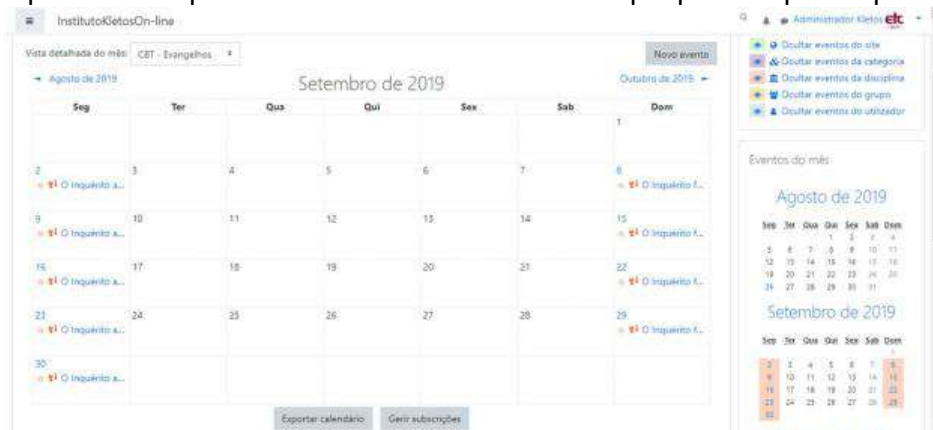


Fig. 6 Calendário no Moodle

Determine ser disciplinado em relação a:

1. Levar o curso até ao fim, mesmo diante de desafios e impedimentos. Isso reforçará a sua perseverança! *"(...) sigam o exemplo daqueles que, pela sua fé e perseverança, alcançam a herança que Deus prometeu."* Hb 6:9 (BPT)



2. Ter um horário diário para oração e leitura da Bíblia (no mínimo 20 minutos). Isso consolidará a sua relação com Deus diariamente. *"Tu, porém, quando quiseres fazer oração, entra no teu quarto, fecha a porta e ora a teu Pai que está presente sem ser visto. E o teu Pai, que vê o que se passa em segredo, há de recompensar-te."* Mt 6:6 (BPT)

3. Ter um local tranquilo reservado para estudar os manuais (se estudar 10 minutos por dia, terá sempre as suas leituras em ordem, mas pode optar por ler tudo num dia ou dois por semana). *"Fazemos ardentes votos para que cada um de vós mantenha a sua dedicação até ao fim, de modo que todos possam alcançar tudo aquilo que esperam."* Hb 6:11 (BPT)



4. Assistir aos vídeos das disciplinas a cada semana (normalmente 1 aula de 20-30 minutos por semana). *"De sorte que a fé é pelo ouvir, e o ouvir pela palavra de Deus."* Rm 10:17 (RC)

5. Fazer as tarefas e testes nos prazos indicados (normalmente 30 minutos a 1 hora). *"Para que o homem de Deus seja perfeito, e perfeitamente instruído para toda a boa obra."* II Tm 3:17 (RC)



Se for comprometido com a sua formação, verá que ao fim de poucas semanas, esta disciplina se tornará um estilo de vida e será uma pessoa mais focada nos propósitos de Deus e estará em paz com os seus objetivos. Se deixar sempre tudo para "a última hora" não desfrutará da comunhão que o Espírito Santo quer trazer à sua vida, em tranquilidade, o estudo será menos produtivo e poderá sentir-se desmotivado. Assim é melhor começar logo com bons hábitos e ser determinado!

## CURSOS



### PROGRAMA ALMA SAUDÁVEL

Com inscrições mensais (exceto Agosto), este curso pode ser feito por qualquer pessoa, a partir dos 15 anos. É uma formação de Autoestudo, com todos os recursos na plataforma e-Learning, sem horários, que poderá ser completa em 8 semanas mas tem mais 2 meses de extensão de duração inteiramente gratuitos, para o formando rever quantas vezes quiser.

#### Objetivos gerais:

Criado pela psicóloga clínica, conferencista, musicóloga e autora internacional, Dra Leonette Smith, o **Programa Alma Saudável eLearning** tem como objetivo fornecer aos participantes, o conhecimento e as ferramentas básicas, para saber conhecer, interpretar e lidar com a alma humana.

#### Objetivos específicos:

No final do ALMA e-Learning deverá ser capaz de:

1. Aprender a lidar com as suas emoções e sentimentos
2. Aprender a saber identificar Causas dos Estados da Alma e procurar ajuda
3. Aprender a saber identificar os Passos para uma Vida com Abundância

**Este curso abordará as seguintes matérias:**

Mód. 1 - **A ALMA**

Mód. 2 - **AS EMOÇÕES**

Mód. 3 - **PATOLOGIAS**

Mód. 4 - **VIDA COM ABUNDÂNCIA**

**Avaliação dos Formandos:**

É necessário a visualização e estudo de todos os conteúdos do curso para certificação do formando e emissão de *Certificado de Frequência*, após a conclusão do curso completo e com o bom aproveitamento acima descrito.

**Avaliação do Curso:**

Os formandos preencherão facultativamente, um inquérito final de avaliação na plataforma moodle, indicando impressões, sugestões ou comentários sobre o curso.

**CURSO DE MATURIDADE CRISTÃ**

Este Curso decorre 4 vezes por ano, nos meses de:

- Fevereiro a Março
- Abril a Maio
- Junho a Julho
- Outubro a Novembro



É um curso de nível iniciado, o qual não tem pré-requisitos para a sua inscrição. **A inscrição é sempre feita no mês anterior às aulas.**

O **CMC e-Learning** está dividido em 8 disciplinas ou módulos, onde será motivado a conhecer-se a si mesmo, a conhecer mais sobre a dimensão espiritual, os dons e a caminhada cristã, sobre a Igreja e a Bíblia, assim como saber qual a herança que tem em Cristo, o qual prometeu voltar para os Seus. Estes são temas básicos e essenciais do seu crescimento espiritual.

**Objetivos gerais:**

O objetivo do **CMC e-Learning** visa o seu crescimento espiritual e o aperfeiçoamento do seu relacionamento com Deus e com a Igreja.

**Objetivos específicos:**

No final do CMC e-Learning deverá:

1. Ter bases de vivência cristã nos temas estudados
2. Desenvolver hábitos diários de estudo bíblico e oração
3. Começar a envolver-se nos ministérios na sua igreja local

**Este curso abordará as seguintes matérias:**

1. Estrutura do Homem
2. Conhecendo o Mundo Espiritual
3. Visão da Igreja
4. Volta de Jesus
5. Mordomia Cristã
6. Dons Espirituais
7. Visão Panorâmica da Bíblia (VT)
8. Visão Panorâmica da Bíblia (NT)



Cada disciplina do **CMC e-Learning** tem a duração de 1 Semana e é composta de um **Fórum de Discussão Manual Escrito, Aulas em Vídeo, e Teste Final**, com avaliação contínua de todos estes critérios. A ordem do visionamento deve ser: 1º Manual, 2º Participação no Fórum, 3º Aula em Vídeo, 4º Teste.

**A avaliação é feita numa escala de 0 a 5:**

Leitura Integral do Manual	(1)
Fórum ou Atividades	(1)
Visualização dos vídeos	(1)
Teste ou Trabalho Escrito	(2)
<b>TOTAL</b>	<b>(5)</b>

O tópico do **Fórum** está no topo do curso, e os formandos deverão participar a cada semana, segundo os temas propostos a discussão.

Cada disciplina é constituída de 3 tópicos, onde estão colocados os conteúdos desse módulo:

- MANUAL
- AULA EM VÍDEO
- TESTE

A organização dos horários de estudo, fica à descrição do formando. Diariamente, o formando deverá ter 20 minutos de oração e devocional, os quais são obrigatórios. Os Testes são efetuados na plataforma moodle, entre as 00h00 de sexta e as 23h30 de domingo (hora de Portugal).

Será emitido um *Certificado de Notas*, com a média global e notas por disciplina, aos formandos que tenham concluído todos os módulos com nota mínima de 3 valores e tenham todos os donativos em ordem.

### CURSO DE VIDA PROFUNDA E-LEARNING

Este Curso decorre 2 vezes por ano, com a duração de 6 meses, e com inscrições no mês anterior ao início de cada turma:

- de Fevereiro a Julho
- ou de Maio a Novembro de cada ano, com férias em Agosto.

Este é um curso de nível intermédio e tem como pré-requisitos, ter feito o *CMC e-Learning*.

No **CVP E-Learning**, será motivado a crescer no conhecimento da Palavra de Deus, inspirado a romper em novos níveis de fé e desafiado a servir com a direção e poder do Espírito Santo. Este curso é dirigido a todos os cristãos que pretendam aprofundar a sua vida espiritual e ministerial.

**Incidirá nas seguintes matérias:**



1. Vida no Espírito
2. Caráter do Cristão
3. Introdução à Cristologia
4. Maturidade Emocional
5. Mundo Espiritual
6. Redenção Plena

Cada disciplina tem a duração de 4 Semanas e é composta de um **Manual Escrito**, **Aulas em Vídeo**, **Fórum de Discussão**, e **Teste Final**, com avaliação contínua de todos estes critérios. A ordem do visionamento deve ser: 1º Manual, 2º Participação no Fórum, 3º Aula em Vídeo, 4º Teste.

**A avaliação é feita numa escala de 0 a 20:**

Leitura Integral do Manual	(1)
Fórum ou Atividades	(1)
Visualização dos vídeos	(1)
Teste ou Trabalho Escrito	(2)
TOTAL	(5)

O tópico do **Fórum** está no topo do curso, e os formandos deverão participar em cada disciplina, segundo os temas propostos a discussão.

Cada disciplina é constituída de 4 tópicos, onde estão colocados os conteúdos desse módulo:

- RESUMO DA DISCIPLINA E FÓRUM
- MANUAL
- AULAS EM VÍDEO
- TESTE

A organização dos horários de estudo, fica à descrição do aluno. Diariamente, o formando deverá ter 20 minutos de oração e devocional, os quais são obrigatórios. Os Testes são efetuados na plataforma moodle, entre as 00h00 de sexta e as 23h30 de domingo (hora de Portugal).

Será emitido um *Certificado de Notas*, com a média global e notas por disciplina, aos formandos que tenham concluído todos os módulos com nota mínima de 3 valores e tenham todos os donativos em ordem.

## CURSO BÁSICO DE TEOLOGIA E-LEARNING

As inscrições são em Dezembro de cada ano.

Este Curso decorre 1 vez por ano, com a duração de 22 meses + 4 de oferta, entre Fevereiro a Dezembro de cada ano, com férias em Agosto, sendo o mês de Janeiro para o processamento de candidaturas de novos formandos.

Os 4 meses gratuitos são dados para o *Trabalho de Conclusão do Curso* (TCC).

Este é um curso de nível avançado e tem como pré-requisitos, ter feito o CMC e o CVP.



O **CBT e-Learning** está dividido em 15 disciplinas ou módulos, compostas de disciplinas de estudo dos livros bíblicos e disciplinas gerais.

Cada disciplina organiza-se semana a semana, com datas de início e fim bem definidas na própria plataforma. Cada semana inclui atividades para esse período, as quais aparecem no calendário da própria disciplina. O formando não deverá deixar passar os prazos limite de execução de tarefas ou testes, dado que os mesmos só estão disponíveis nos prazos indicados.

Cada disciplina é constituída de 5 tópicos, onde estão colocados os conteúdos desse módulo:

- RESUMO DA DISCIPLINA
- FÓRUM DA DISCIPLINA
- MANUAL
- AULAS EM VÍDEO
- TESTES E/OU TRABALHOS
- TAREFAS DEVOCIONAL E LEITURAS

InstitutoKletosOn-line

CBT Pentateuco - Instruções para o Formando

Avaliação  
Plano de Atividades Semanais  
Bibliografia

**CRITÉRIOS DE AVALIAÇÃO**  
A Avaliação da disciplina será contínua e terá em conta todos os critérios na percentagem abaixo indicada:  
 Leitura Integral do Manual (3)  
 Leitura Integral dos Livros Bíblicos (3)  
 Devocional Diário + Fórum (3)  
 Testes (11)  
 Notas (20)

**PLANO ATIVIDADES SEMANAIS**  
As tarefas de-virão ser desempenhadas na semana da aula a que dizem respeito:

Aula	Tarefas
1	Leitura de Génesis 1 a 25+ Oração Diária (20m)
2	Leitura de Génesis 26 a 50 + Oração Diária (20m) + Teste
3	Leitura de Êxodo 1 a 20 + Oração Diária (20m)
4	Leitura de Êxodo 21 a 40+ Oração Diária (20m) + Teste
5	Leitura de Levítico + Oração Diária (20m) + Teste
6	Leitura de Números 1 a 20 + Oração Diária (20m)
7	Leitura de Números 20 a 36 + Oração Diária (20m)
8	Leitura de Deuterónimo + Oração Diária (20m) + Teste

**BIBLIOGRAFIA DE LEITURA**  
 \*Recomendada:  
 Bíblia da Bíblia Livro por Livro, Myler Fearman, Ed. Vida, 2006; Cap. sobre Pentateuco  
 Estudo Panorâmico da Bíblia, Henrietta Meier, Ed. Vida, 1982, Cap. sobre Pentateuco  
 Bíblia: Livro por Livro, Cleland Thom, Ed. Hbabeuc, 2008

## RESUMO DA DISCIPLINA

Faz a apresentação da disciplina ou módulo, explicando o seu conteúdo pedagógico.

Indica a duração do módulo, como é composto, como é avaliado e qual o Plano de Atividades Semanais que o Formando deverá seguir.

A organização dos horários de estudo, fica à descrição de cada formando, com exceção dos 20 minutos diários de oração e devocional, os quais são obrigatórios, de 2ª a Domingo.

Os Testes são efetuados na plataforma *moodle*, nas datas indicadas e com a duração programada.

Recomenda-se que imprima as **“Instruções para o Formando”** enquanto estiver a fazer cada módulo, para uma melhor organização das suas atividades.

## Instruções para o Formando

Contêm:

- Critérios de Avaliação (o que conta para a avaliação)
- Plano de Atividades Semanais (o que fazer a cada semana)
- Bibliografia de Leitura Obrigatória e/ou Recomendada

InstitutoKletosOn-line

CBT - PENTATEUCO

O Pentateuco ou a Torah, é o estudo dos primeiros cinco livros da Bíblia: **Génesis, Êxodo, Números, Levítico e Deuterónimo**, os quais revelam a criação de todas as coisas, o nascimento do povo hebreu, a Lei Mosaica e a entrada na Terra Prometida. Mais do que livros meramente históricos, o Pentateuco estabelece as bases da fé e do andar com Deus, revela o Plano Redentor pela expiação do Cordeiro como resposta à tragédia do pecado original e aponta para o cumprimento de todas as coisas em Cristo.

Esta disciplina tem a duração de **8 Semanas** e é composta de um Fórum, Manual escrito, Aulas em Vídeo, Tarefas Diárias de oração e Devocional (Leitura Bíblica) e Testes, com avaliação contínua de todos os itens apontados nos Critérios de Avaliação (veja **Instruções para o Formando**).

Siga o **Plano de Atividades Semanais** determinado pelo seu Manual, também disponível nas Instruções para o Formando. A organização dos horários de estudo, fica à sua descrição; com exceção dos 20 minutos diários de oração e devocional, os quais são obrigatórios.

O Testes são efectuados na plataforma moodle, nas datas indicadas e com a duração programada.

Obs. para além dos conteúdos providenciados na página da disciplina, consulte também o **Glossário** e as **Perguntas Frequentes**, para mais curiosidades e pormenores.

CBT Pentateuco - Instruções para o Formando

Avaliação  
Plano de Atividades Semanais

Administrador Kletos etc

Calendário

Março de 2020

Seg	Ter	Qua	Qui	Sex	Sáb	Dom
						1
2	3	4	5	6	7	8
9	10	11	12	13	14	15
16	17	18	19	20	21	22
23	24	25	26	27	28	29
30	31					

Ocultar eventos do site  
 Ocultar eventos da categoria  
 Ocultar eventos da disciplina  
 Ocultar eventos do grupo  
 Ocultar eventos do utilizador

Procurar nos fóruns

Executar

Previsão avançada de

Fig. 7 Instruções para o Formando

## MANUAL

O [Manual](#) de cada disciplina está em formato PDF. Para conseguir lê-lo deve ter instalado no seu computador o visualizador gratuito da ADOBE, o Acrobat Reader.

Descarregar em <https://acrobat.adobe.com/pt/pt/acrobat/pdf-reader.html>

Cada Manual é para uso restrito de ensino, sem objetivos comerciais, faz parte integrante do **CBT**, desenvolvido pelo *Instituto Kletos* e não pode ser vendido, divulgado ou usado fora desse âmbito. Todos os direitos destes materiais são reservados, logo é proibida a reprodução ou divulgação, total ou parcial, desta publicação, sejam quais forem os meios empregues: eletrónicos ou mecânicos, incluindo fotocópia, gravação ou meios de armazenamento e/ou extração de informação, sem permissão escrita do editor.

The screenshot shows a Moodle page with two main sections. The first section is titled 'Manual' and contains a PDF document titled 'CBT Pentateuco - Manual' (4.5MB). Below it, there is a section titled 'Aulas em Vídeo' which lists two video files: 'CBT Pentateuco - Aula Génesis' (1.6GB) and 'Video Ur dos Caldeus'.

Fig. 8 Manual e Vídeos

## AULAS EM VÍDEO

Acompanhe o estudo do seu manual com as [Aulas em Vídeo](#), como indicado no *Plano de Atividades Semanais* de cada disciplina. Normalmente terá uma aula de 30 minutos para ver por semana. Para visualizar os vídeos deverá ter instalado no seu computador um visualizador de vídeos

## FÓRUNS (Sala Virtual)

Cada disciplina tem um Fórum assíncrono para discussão dos temas em aprendizagem. O eTutor lança uma tema de debate e cada formando faz o seu comentário com o botão “Responder”. A participação no Fórum é um dos critérios de avaliação de todos os cursos com notas.

The screenshot shows a Moodle forum post. At the top, there are navigation options like 'Mostrar respostas por ordem, a começar pela mais antiga' and 'Mover este tópico de discussão para...'. Below that, a message states: 'A data limite para publicar neste fórum era segunda, 8 de março de 2021 às 00:01.' The post itself is titled 'CBTe07 - Pentateuco' by 'Administrador Kletos'. The content of the post reads: 'Os 5 livros do Pentateuco ou a Torah, mostram-nos milhares de anos de história desde os começos, passando pelos Patriarcas até chegando até à Terra Prometida. Diga qual a principal história que lhe chama a atenção em cada livro e porquê.' At the bottom of the post, there are several buttons: 'Hiperligação direta', 'Marcar como não lida', 'Editar', 'Apagar', and 'Responder'. A red arrow points to the 'Responder' button, which is also circled in red.

Fig. 9 Fórum

## TESTES E/OU TRABALHOS

Os testes serão feitos pelo formando, sem consulta, ao manual ou quaisquer recursos dentro ou fora da plataforma. Apenas pode consultar Bíblias simples (estão excluídas Bíblias de Estudo).

Deve escolher o dia e hora, dentro das datas disponíveis para a realização do teste, e deve completar o mesmo de uma só vez, submetendo-o na plataforma, quando terminar.

Cada **Teste** estará disponível **das 00h00** do dia inicial até **às 23h30** do dia final (hora de Portugal), como indicado na própria plataforma.

**Como Fazer os Testes?** Abra o teste, carregue no botão *“Responder ao teste agora”* e no final *“Terminar Tentativa”*.

## TAREFAS DEVOCIONAL E LEITURAS DA DISCIPLINA

O formando deverá ter um mínimo de 20 minutos diários de oração e devocional e fazer as leituras do manual e/ou textos bíblicos semanalmente, conforme o *Plano de Atividades Semanais*.

No final da disciplina, abra o inquérito **Tarefa Devocional e Leituras da Disciplina** e responda se fez ou não as tarefas designadas, consoante as percentagens indicadas:

### Como Fazer os Inquéritos?

Abra o inquérito no final da disciplina, carregue em *“Responder às Questões”*, responda e depois de responder *“Submeter Respostas”*. Cada critério conta para a nota global, pelo que é importantíssimo que o formando submeta a atividade.

Tarefa Devocional e Leituras da Disciplina  
Modo: O nome do utilizador será registado e identificado com as respostas

1. Fez as leituras do manual obrigatórias?  1. Sim a 100%  
 2. Sim a 50%  
 3. Sim a 20%  
 4. Não

2. Fez as leituras bíblicas obrigatórias (se aplicáveis a esta disciplina)?  1. Sim a 100%  
 2. Sim a 50%  
 3. Sim a 20%  
 4. Não

3. Fez pelo menos 20 minutos diários de oração e devocional diários?  1. Sim a 100%  
 2. Sim a 50%  
 3. Sim a 20%  
 4. Não

São de preenchimento obrigatório os campos assinalados com \*

Submeter respostas Cancelar

## AVALIAÇÃO DO CBT e-LEARNING

A **Avaliação** de cada disciplina/módulo é contínua, ou seja, reflete a soma de diversos critérios, sempre explicados no resumo do módulo nas *Instruções para o Formando*, onde também quaisquer exceções são assinaladas.

A avaliação é feita numa escala de 0 a 20. Normalmente os critérios são colocados em função da disciplina ser de estudo dos livros bíblicos ou de estudos gerais. Exemplos:

### DISCIPLINAS DE ESTUDOS GERAIS

Leitura Integral do Manual CBT	(4)
Devocional Diário + Fórum	(4)
Teste ou Trabalho Escrito	(12)
TOTAL	(20)

No caso de um módulo conter mais do que um teste, o valor atribuído a esse critério é dividido de igual forma pelo nº de testes que ocorrerem.

Para que o formando seja aprovado em cada disciplina é necessário que tenha uma nota global de **12 valores**.

À medida que as tarefas vão sendo executadas a plataforma vai somando a sua avaliação, supervisionada por cada eTutor. No final da disciplina o eTutor reunirá todos os critérios e enviará as pautas finais de avaliação.

### DISCIPLINAS DE LIVROS BÍBlicos

Leitura Integral do Manual	(3)
Leitura Integral dos Livros Bíblicos	(3)
Devocional Diário + Fórum	(3)
Teste ou Trabalho Escrito	(11)
TOTAL	(20)

Mesmo sem receber a nota final de disciplina, o formando avançará os seus estudos para a seguinte.

Se não tiver aproveitamento, poderá repetir o módulo, em simultâneo, no decorrer do curso.

Caso o formando pretenda *Melhoria de Nota*, deve efetuar o pedido no prazo máximo de 5 dias úteis após envio das notas para o email do seu eTutor. A possibilidade de melhoria de nota será analisada caso a caso pelo eTutor e a Coordenadora de Formação.

## **CURSO DE ESPECIALIZAÇÃO MINISTERIAL E-LEARNING**

As inscrições são em Dezembro de cada ano.

Este Curso decorre 1 vez por ano, com a duração de 10 meses + 4 de oferta, entre Fevereiro a Dezembro de cada ano, com férias em Agosto, sendo o mês de Janeiro para o processamento de candidaturas de novos formandos.

Os 4 meses gratuitos são dados para o *Trabalho de Conclusão do Curso* (TCC).

Este é um curso de nível avançado e tem como pré-requisitos, ter feito o CBT.



A **ESP e-Learning** está dividida em 11 disciplinas ou módulos, compostas de disciplinas de estudo ministerial e a organização desta formação é idêntica à do CBT.

A avaliação é feita numa escala de 0 a 20.

1. Evangelização Contextualizada
2. Consolidação e Discipulado
3. Intercessão e Libertação
4. Integridade e Ética
5. Introdução ao Aconselhamento Cristão
6. Introdução ao Ministério com Crianças
7. Introdução ao Ministério de Louvor e Adoração
8. Introdução ao Ministério da Palavra
9. Liderança 1 – Princípios de Liderança
10. Liderança 2 – Equipas de Liderança
11. Mover do Espírito Santo

## **CURSO DE FORMADORES KLETOS E-LEARNING**

As inscrições são em Fevereiro e Setembro de cada ano.

Este Curso decorre 2 vezes por ano, com a duração de 3 meses e é dirigido exclusivamente aos formadores ou formadores em treino dos cursos da MCI/Kletos.

Este é um curso de nível avançado e tem como pré-requisitos, ter feito obrigatoriamente o CMC+CVP, mas recomenda-se o CBT+ESP.



O **CFK e-Learning** está dividida em 4 módulos

1. O Formador Kletos
2. A Formação na MCI
3. Operacionalização - Objetivos e Planificação
4. Operacionalização - Recursos e Avaliação

A organização desta formação é idêntica aos dos cursos anteriores, com critérios de avaliação cumulativos e todos os recursos disponíveis na plataforma.

A avaliação é feita numa escala de 0 a 20.

## ACOMPANHAMENTO PELO E-TUTOR PARA: CMC, CVP, CBT, ESP, CFK

Logo após a confirmação da inscrição no curso, é enviado ao formando o seu nº de aluno e qual o seu eTutor, email de contacto e horário de atendimento. Os e-Tutores são atribuídos por ordem de inscrição.

O papel do eTutor é garantir o acompanhamento pedagógico do processo de aprendizagem e estimular a motivação dos participantes.

A comunicação entre eTutor e formando será feita na plataforma Moodle através de mensagens, se estiverem ambos on-line, ou por email. Outros meios de comunicação não serão utilizados.

Os e-Tutores dos cursos e-Learning são também docentes nos cursos nos formatos presenciais, já com vários anos de experiência na formação de alunos.

### LETÍCIA SANTOS DE ALMEIDA

Possui o Mestrado em *Formação de Professores* pela Universidade de Lisboa, Portugal. Licenciada em *Pedagogia* pela Universidade Federal do Espírito Santo, Brasil - com especialização em Alfabetização de Jovens e Adultos, Gestão Escolar e Educação de Infância. Atuou como Educadora de infância e Professora no ensino básico público e privado. É graduada do *Curso Básico de Teologia*, com *Especialização Pastoral*, e é docente dos Cursos presenciais e e-Learning do Instituto Kletos e eTutora da plataforma moodle. Certificou-se no IEPF com a *Formação Pedagógica Inicial de Formadores*.

Contacto: [eTutor1@kletos.pt](mailto:eTutor1@kletos.pt)

### SANDRA CRUZ ROSA

Sandra tendo servido ministerialmente a Igreja desde 1989, nas áreas de Direção Musical e Liderança de Ministério de Louvor, Revisão e Edição Literária, Cursos de Inglês, Secretariado e Gestão, e Formação e Liderança de Equipas, e Tradutora-Intérprete para Conferências.

Licenciada em Línguas e Literaturas Modernas, pela *Universidade Nova de Lisboa*, formou-se com mérito no Curso Básico de Teologia, com *Especialização Pastoral*, integrando a equipa de docentes do *Instituto Kletos*. Em 2016, graduou-se com mérito, Bacharel em Teologia, pela *Faculdade de Teologia Integrada*.

Simultaneamente, tem desenvolvido atividade na literatura cristã. É autora publicada pela *Editora Kletos*, é a Coordenadora Pedagógica do *Instituto Kletos* e viaja em apoio à formação e plantação de igrejas.

Contacto: [instituto@kletos.pt](mailto:instituto@kletos.pt)

## GRADUAÇÃO PARA O CBT, ESP, CFK

Será emitido para estes cursos, um *Certificado de Notas* e um *Diploma de Curso*, com a média global, aos formandos que tenham concluído todos os módulos com nota mínima de 12 valores e tenham todos os donativos em ordem. Esta graduação é entregue na Gala de Formatura anual.

Formandos que façam apenas módulos separados não terão a certificação global do curso, mas apenas uma informação de frequência de cada disciplina.

## PARA FINALIZAR

Ao longo deste breve manual, procurámos dar-lhe algumas orientações para que a sua formação seja bem-sucedida. No entanto, caso haja algum esclarecimento adicional que necessite, estamos ao seu dispor.

Tudo faremos para que a sua formação seja bem-sucedida e corresponda às suas expectativas.

Leia também o **Manual de Normas** do Instituto, antes de iniciar o seu curso.

Desde já, o nosso agradecimento pela sua preferência!

Seja ricamente abençoado no Nome do Senhor Jesus.

A Coordenação de Formação